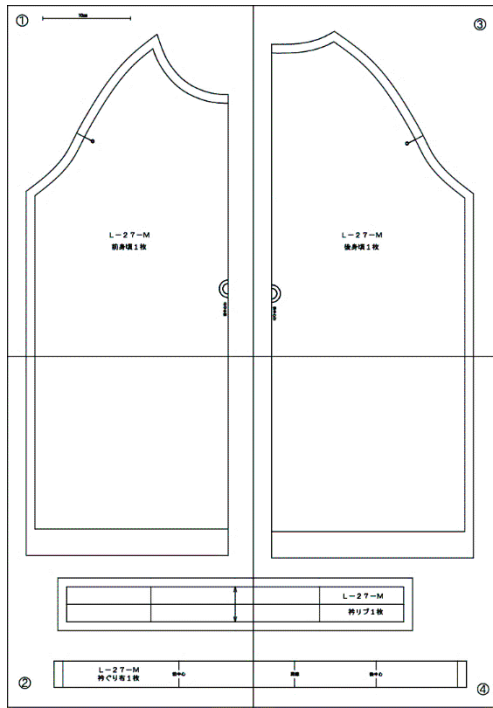


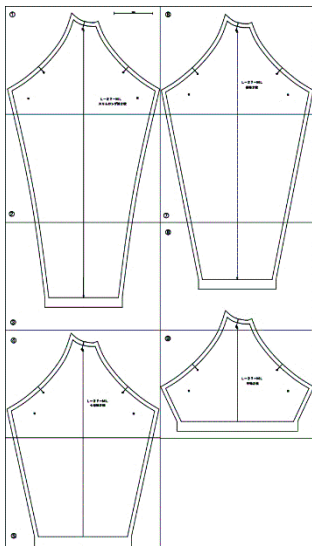
L-27 ラグランシャツ Lsize

<型紙の接ぎ合わせ方>

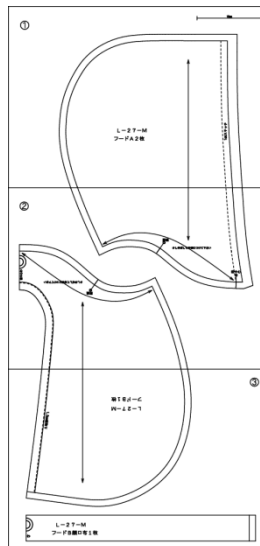
身頃(A3判 4枚)



袖(A3判 9枚)



フード(A3判 3枚)



<型紙の種類>

前身頃	①②
後身頃	③④
衿リブ	②④
衿ぐり布	②④
身頃 4枚	
スリムロング袖	①②③
長袖	⑥⑦⑧
七分袖	④⑤
半袖	⑧⑨
袖 4枚	
フード A	①②
フード B	②③
フード B 顔口布	③
フード 3枚	

<縫代>

肩・脇・袖ぐり	1 cm
裾	4 cm
前後中心	わ
袖口	2.5 cm
袖下	1 cm
衿ぐり	1 cm

<作り方順序>

- 1.袖をつける。
 - 2.脇から袖下を縫う。
 - 3.袖口と裾の始末をする。
 - 4.リブを輪にする。
 - 5.衿ぐりを4等分する。
 - 6.リブを身頃につける。
- *縫代は、ジグザグミシンまたはロックミシンで始末して下さい。

<裁断図>

